

# Ruby-Cell

## PRODUCTS GUIDE



RUBY-CELL FUKUOKA

# AIRBRUSH SYSTEM

RUBY-CELL  
FUKUOKA



ルビーセル  
エアブラシ・システム  
¥27,000

## 各部の名称



- LEDランプ: 作動状態及び電池の残量表示
- ・青色点灯: 電源スイッチ「ON」、作動スイッチ「OFF」、満充電
- ・青色回転: 電源スイッチ「ON」、作動スイッチ「ON」、満充電
- ・赤色点滅: 電源スイッチ「ON」、作動スイッチ「OFF」、充電の残量が少ない。
- ・赤色回転: 電源スイッチ「ON」、作動スイッチ「ON」、充電の残量が少ない。
- ・LEDランプが赤色に点滅したら充電してお使いください。
- ・LEDランプが青色に点滅している時は充電中です。充電が完了すると青色に点灯します。(充電方法6ページ参照)  
**(充電中には必ず電源スイッチを「ON」にしてください。)**

内容物スタンド (磁化システム)

作動スイッチ

- ・製品をお使いになる時、必ず本体の裏側にある電源スイッチを「ON」にして作動スイッチを押すと噴射できます。



エアブラシスタンド

電源スイッチ

- (充電中には必ず電源スイッチを「ON」にしてください。)**

器具用プラグ

エアアウトレット



カップ

噴射口

噴射調節ボルト

レバー

エア注入口

# AIRBRUSH SYSTEM 使用方法

RUBY-CELL  
FUKUOKA



1

1. カップを15度傾けて  
エアブラシ上段の連結部に  
連結してください。



4

4. 本体の裏側にある電源スイッチを  
押して電源を「ON」にしてください。



2

2. エアホースの連結ネジを 本体の  
エアアウトレットとエア注入口に  
連結してください。



5

5. ①本体の前面にある作動スイッチを  
押した後 ②レバマを引いて噴射して  
ください。



3

3. カップに使用する適量  
を入れてください。



6

6. 噴射調節ボルトを使って噴射量を  
調節してください。

# AIRBRUSH SYSTEM 充電方法

RUBY-CELL  
FUKUOKA

電池残量不足



- 電池残量が少なくなるとLEDランプが赤色に点滅します。充電後、使用してください。
- 充電中製品使用が可能です。ただし、充電後に電源アダプターから充電アダプターを抜いてください。

①



1 ACプラグや電源アダプターをしっかりと差し込んでください。

②



2. 器具用プラグを本体の裏側にある電源アダプターに差し込んでください。

③



3 本体の裏側にある電源スイッチを「ON」にしてください。

充電中



充電完了



• 充電中はLEDランプが青色に点滅します。充電が完了するとLEDランプが青色に点灯します。



## エアブラシの洗浄方法



1. エアブラシ使用には必ず洗浄してください。
2. お湯をカップに入れて指で噴射口を塞ぎながらレバーを引いてください。
3. 正常に洗浄される場合、カップのお湯から泡が発生され、内部がきれいに洗浄できます。
4. 洗浄したものは噴射せず捨ててください。

# AIRBRUSH SYSTEM よくある質問

RUBY-CELL  
FUKUOKA

## Q1. 本体が動きません

充電切れの可能性があります。  
充電が終了したらお使いください。

本体の裏側にある電源スイッチを「ON」にして前面にある  
作動スイッチを押すと本体が動きます。

## Q2. 噴射ができません (空気だけ出る)

噴射調節ボルトが閉まっているか確認してください。

エアブラシを定期的に洗浄しているか確認してください。  
お湯をカップに入れて噴射口を指で塞いだ後にレバーをひいて  
噴射してください。

カップ内から泡が発生しましたら正しいです。  
内部まできれいに洗浄されます。

## Q3. 噴射をしなかったのに モーターが動きます。

エアホースが各部位のネジのゆるみがないか確認してください。

エアホースに穴が空いてないか確認してください。

## Q4. 使用中にエアが弱くなります

バッテリー残量によって圧力の差が感じられるので  
エアが弱いと思われましたら充電してください。

## Q5. 充電ができません

充電アダプタ を連結した後 本体の裏側の電源ス イチを  
必ず「ON」にしてください。「ON」にしないと充電ができません。

## Q6 容器コップにセラムを入れた後 長時間使わなくてもいいですか？

長時間使わない時にはカップのセラム変質の原因や噴射口を  
塞ぐ恐れがありますのでセラムを残らず噴射した後は洗浄して  
保管してください。

## Q7. 容器コップのセラム漏れ

カップのゴムリングが破損されたか確認してください。

# HANDY AIRBRUSH SYSTEM

RUBY-CELL  
FUKUOKA



ルビーセル  
ハンディエアブラシ・システム  
¥27,000

# HANDY AIRBRUSH SYSTEM 使用方法

RUBY-CELL  
FUKUOKA



1 本体のキャップを上  
引き挙げて外してください。



2 カップに使用する1回分の  
セラムを入れてください。



3 噴射調節スイッチを使って  
噴射量を調節してください。



4 噴射ボタンを押して噴射してください。

## ※ 注意事項

- 製品を使用中に噴射される内容物を吸収しないよう、ご注意ください。
- 製品の保管及び移動の際にはカップに内容物がないようにしてください。
- 噴射ボタンを押した状態で噴射調節ボルトを回さないでください。
- 製品購買後、使用するときカップの中に少量の水が残っている場合があります。
- 製品の品質問題ではなく品質検査によって発生されたケースなのでご安心ください。

## 洗浄方法

- 1 お湯をカップの3分の1くらい入れて製  
品を振って洗浄してください。
- 2 洗浄したお湯をふたを開けて  
前に傾けて捨ててください
- 3 2~3回繰り返します。
- 4 カップに残ってある洗浄したお湯は吸  
収ができるティッシュなどに向けてす  
べて噴射してください。



## ※ 注意事項

- この製品は防水製品ではないので水の中に入れて流水で洗わ  
ないでください。
- 洗浄は週1~2回をお勧めします。

# HANDY AIRBRUSH SYSTEM 充電方法

RUBY-CELL  
FUKUOKA




## 有線充電

製品に同梱されたUSBケーブルを  
本体と充電器のUSB接続端子に  
それぞれ接続して充電してください。

## 無線充電

製品に同梱されたUSBケーブルを無線充電  
スタンドと充電器のUSB接続端子にそれぞ  
れ接続し、本体を無線充電スタンドのお  
上に設置すると自動充電されます。



充電が完了すると  
LEDランプが青色に点灯します。  
充電が完了したら充電器を外してください。

電池残量が少なくなるとLED  
ランプが赤色に点灯します。  
充電後、使用してください。

## ※注意事項

- 必ず充電器は安全規格認証を受けた5Vの充電器を使用してください。
- 充電中には製品を使用しないでください。
- 充電後、電源コンセントに充電器を長時間差し込まないでください。

## 無線充電スタンド & USB充電

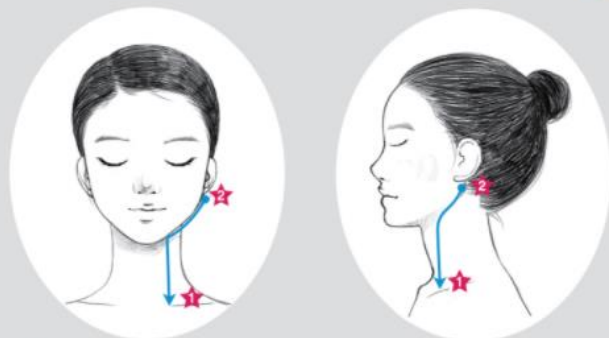




# AIRBRUSH SYSTEM 使用方法

RUBY-CELL  
FUKUOKA

## STEP 1



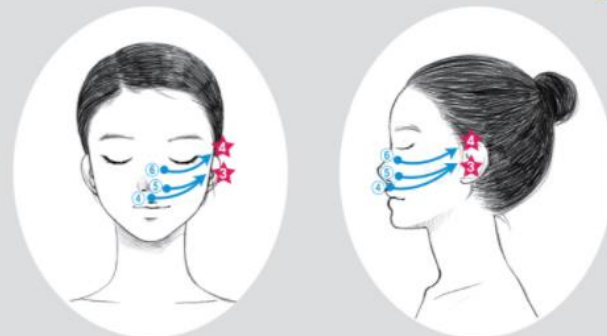
1. ☆から☆の順に、上下にゆっくりと動かしてください。

## STEP 2



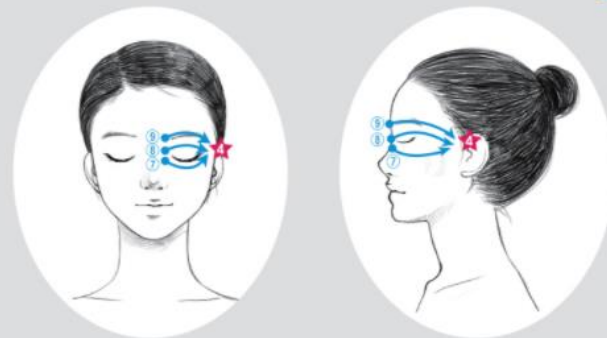
2. ①②から☆の順番に、③からの☆の順番にエアブラシをゆっくりと動かしてください。  
- エアブラシを顔から約20cm程度離してください。  
- 噴射方向は顔面の真中から外側順に一方方向に動かしてください。  
※ 特にエアブラシ使用中に噴射される内容物を吸入しないよう、ご注意ください。

## STEP 3



3. ④⑤から☆の順番に、⑥から☆の順番にエアブラシをゆっくりと動かしてください。  
- エアブラシの位置と間隔、方向は上記と同様にします。  
※ 特にエアブラシ使用中に噴射される内容物を吸入しないよう、ご注意ください。

## STEP 4

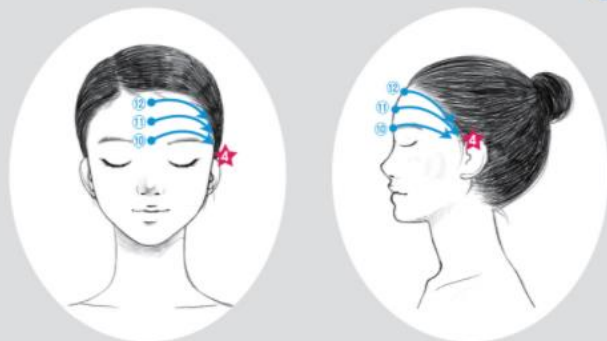


4. ⑦⑧⑨から☆の順番に、エアブラシをゆっくりと動かしてください。

# AIRBRUSH SYSTEM 使用方法

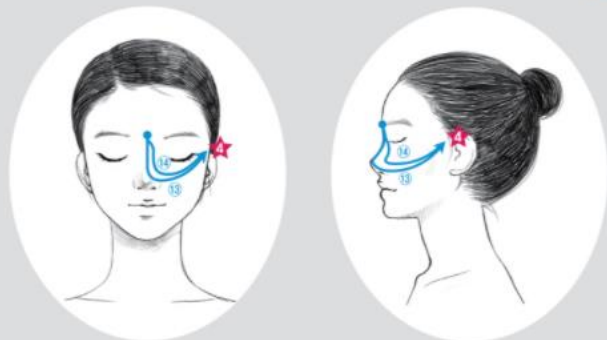
RUBY-CELL  
FUKUOKA

## STEP 5



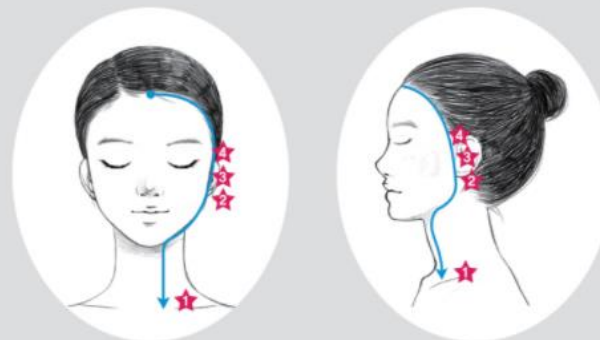
5. ⑩⑪⑫から★の順番に、エアブラシをゆっくりと動かしてください。

## STEP 6



6. ⑬⑭から★の順番にゆっくりとエアブラシを動かしてください。

## STEP 7



7. ヘアラインから★☆☆から首の下を通り、★までエアブラシをゆっくりと動かしてください。

## NOTICE

- ✓ 上記のように片側を行った後、反対側を同様に繰り返します。
- ✓ 使用時、吸入しないようご注意ください。
- ✓ イメージ上の★番号はリンパ節の位置です。
- ✓ 換気の良いところでお使いください。



使い方を  
動画で  
みる



1瓶6mm

## ルビーセル インテンシブ 4Uセラム (18瓶)

定価 ¥55,660 / 会員価格 ¥27,870 (160,000PV)

ヒト幹細胞培養液抽出物5%配合。肌にたっぷりのうるおいを与えます。ペプチド、タンパク質が弾力を整え、コラーゲン成分が健康的なお肌へ導きます。

### 【使用方法】

1回あたり2mm (1瓶の1/3) 程度の使用をおすすめしております。エアブラシ・システムを使用して吹きかけることで手で直接塗るよりもお肌への浸透率が格段にアップします。

## ルビーセル インテンシブ 4Uスペシャルキット (7瓶)

定価 ¥21,650 / 会員価格 ¥12,450 (63,000PV)

アフロゾンの核心原料である[【ヒト幹細胞培養液AL-Pro】]の最先端技術を実感できる、ファーストステップとしてご活用ください。

### 【使用方法】

1回あたり2mm (1瓶の1/3) 程度の使用をおすすめしております。エアブラシ・システムを使用して吹きかけることで手で直接塗るよりもお肌への浸透率が格段にアップします。





5mm

## ルビーセル インテンシブ 4Uセラムプレミアム (4瓶)

定価 ¥22,460 / 会員価格 ¥17,280 (90,000PV)

ヒト幹細胞培養液抽出物20%配合。集中的に肌本来の美しさを導く週に1回のスペシャルケアアイテムです。

### 【使用方法】

この製品は4Uセラム(5%)と併用してのご使用をお勧めいたします。肌のターンオーバー(生まれ変わり)は28日周期と言われています。1ヶ月を4週に分けて週に1回使用することをお勧めいたします。連続してのご使用はお控えください。



50ml

## ルビーセル インテンシブ4Uクリーム

定価¥27,130／会員価格¥20,870（92,000PV）

ヒト幹細胞培養液抽出物5%配合。  
みずみずしい透明感、たっぷりの水分と適度な油分を保った、  
弾むようなハリ感のある肌に導きます。

### 【使用方法】

スキンケアの仕上げに、気になる箇所（シミ・シワなど）ハリを出したい箇所に  
たっぷり塗って、ポイント使いすることをお勧めしております。  
または一時的に顔のリフトアップをさせたいときにも！



80ml

## ルビーセル インテンシブ4Uミスト

定価¥5,420／会員価格¥4,170（18,000PV）

ヒト幹細胞培養液抽出物1%配合。  
乾燥が気になる時にいつでも手軽にうるおいをプラスするミストです。  
スベリヒユ、積雪草エキス配合で肌を穏やかに整え、保護します。

### 【使用方法】

顔から20cmほど離れた状態で、下から上に向かって吹きかけてください。  
お風呂場から出る前に使用するのもお勧めです。（一瞬たりとも乾燥させない）



150ml

## ルビーセル インテンシブ4U シルキークレンザー

定価¥7,050 / 会員価格¥5,430 (23,400PV)

ヒト幹細胞培養液抽出物1,000ppm配合。  
もちもち感のある豊かな泡立ちのクレンジングフォームです。  
オリーブオイルなど7つのオイル成分配合で洗顔後の肌をしっとり整えます。

### 【使用方法】

泡立てネット等を使用し、硬くてきめ細かい泡を作り、  
こすらず、優しく洗うことをお勧めしております。(夜の洗顔にお勧め)  
※濃いメイクをしている方は、先にメイククレンジングで落としてください。



200ml

## ルビーセル インテンシブ4U ディープクリーンMP

定価¥3,610 / 会員価格¥2,780 (10,000PV)

ヒト幹細胞培養液抽出物1%配合。  
天然AHA成分配合で、自然由来エキスとパパイン酵素で  
優しくマッサージし、洗い流して肌をととのえます。

### 【使用方法】

顔だけでなく、全身にもお使いいただけます。  
顔に使用する場合は2・3プッシュほどを目安にお使いください。  
肌に乗せ、少し時間を置いてから優しくローリングします。  
(乾燥させすぎないように注意！)

## ルビーセル インテンシブ4U バイオセルロースマスク (10枚入り)

定価¥27,130 / 会員価格¥20,870 (90,000PV)

ヒト幹細胞培養液抽出物1%配合。保湿強化。  
不調和や乾燥で疲れた肌を  
みずみずしい透明感あふれる肌へと導くスペシャルなマスクです。

### 【使用方法】

洗顔後、マスクの効果を高めるため、ミストやトナーで肌のキメを整えます。  
その後、マスクの両面の保護ビニールを剥がし、真ん中のマスクを取りだし、使用してください。  
使用後はクリーム・ミスト等で仕上げます。

※袋の中には美容液がたまっているので、平筆・ハケなどで  
マスクを着用している上からそれを塗布し、30分後また追加で塗布すると1時間ほど使用可能。



15g

## ルビーセル インテンシブ4U リバイタライジングプラス アイクリーム

定価¥10,850 / 会員価格¥8,350 (30,000PV)

ヒト幹細胞培養液抽出物3%配合。  
ダメージの現れやすい目元に5種類の植物エキスがうるおいを与え、  
生き生きとした目元を演出します。

### 【使用方法】

片目に対して1プッシュほど出し、目の周りに優しく塗り広げます。

## ルビーセル インテンシブ4U BBクリーム

定価¥7,240／会員価格¥5,570（24,000PV）

ヒト幹細胞培養液抽出物1%配合。SPF50+ PA++++  
紫外線を肌からカバーし、  
しっとりとしたツヤのある肌に仕上げます。  
手の平で押さえ、熱感で肌に密着させてください。

### 【使用方法】

スキンケア後、サンミルク／クッションを塗布し  
その後、0.5～1プッシュほど出し、顔にまんべんなく塗り広げます。  
マスタークイッククッションをお持ちの方は、クッションを使い  
肌に対して下から上へ、押し上げるように塗っていくと、毛穴も綺麗にカバーしてくれます。  
また、クマやシミ等、隠したいところに厚めに塗ることでコンシーラーがわりにも。



40ml

## ルビーセル インテンシブ4U グロークッション

定価¥9,730／会員価格¥7,480（30,000PV）

ヒト幹細胞培養液抽出物2%配合。SPF50+ PA++++  
肌に水分を与える3つの成分（ヒアルロン酸、ダマスクバラエキス、  
酢酸トコフェロール）で薄い水分の光を重ね合わせ、輝くツヤ肌を演出します。

### 【使用方法】

スキンケア後、サンミルク／クッションを塗布し、  
付属のクッションを使ってまんべんなく塗り広げます。  
肌に対して下から上へ、押し上げるように塗っていくと、毛穴も綺麗にカバーしてくれます。  
※使用後のパフは毎日洗ってください。（アトラクソープで洗えます）



12g





50ml

## ルビーセル プロテクション マイルドサンミルク

定価¥4,610／会員価格¥3,550（13,000PV）

ヒト幹細胞培養液抽出物1%配合。SPF50+ PA++++  
紫外線を肌からカバーし、肌に柔らかく密着させる  
うるおいたっぷりのサンミルクです。

365日！必須アイテム！毎日のお手入れでご使用ください。

### 【使用方法】

スキンケア後、適量を取り

こすらないように、プレスしながら塗り広げてください。

顔だけでなく、全身にお使いいただけます。



25g

## ルビーセル プロテクション クーリングサンクッション

定価¥5,330／会員価格¥4,100（15,000PV）

ヒト幹細胞培養液抽出物1%配合。SPF50+ PA++++  
紫外線を肌からカバーし、いつでもどこでも使えるサンクッション。  
あらゆる光からお肌を守る製品です。

### 【使用方法】

スキンケア後、付属のクッションを使い、塗り広げてください。

日中の塗り直し、手を汚したくない時などに便利です。

※使用後のパフは毎日洗ってください。（アトラクソープで洗えます）



500ml

## ルビーセル ピュアグリーンシャンプー

定価¥4,430 / 会員価格¥3,410 (12,500PV)

ヒト幹細胞培養液抽出物10,000ppb配合。  
自然由来成分98.5%配合ノンシリコンシャンプー。  
頭皮を健やかに保ちます。

### 【使用方法】

ぬるま湯で髪を濡らした後、シャンプーを適量(1~2プッシュ)取り、十分に泡立て、頭皮を指の腹で洗います。その後、ぬるま湯で洗い流してください。(頭皮を洗った後、泡パックとして数分ほど置いてから洗い流すのもお勧めです)



490ml

## ルビーセル ピュアグリーントリートメント

定価¥3,900 / 会員価格¥3,000 (10,000PV)

ヒト幹細胞培養液抽出物10,000ppb配合。  
自然由来成分98.5%配合。乾燥による静電気を防ぎ、  
髪の毛を健康につややかに保ちます。

### 【使用方法】

シャンプー使用後、軽く水気をきり、トリートメントを適量取り、(頭皮を避けて)髪に揉みこむようになじませます。少し置き、髪にぬめりが残らない程度にぬるま湯で洗い流してください。(集中トリートメントをする場合は、髪に揉み込んだ後、10分程度タオルスチームし、その後、洗い流してください。)



1瓶6mm

## アトラクインテンシブセラム (18瓶)

定価¥32,560 / 会員価格¥25,050 (130,000PV)

ヒト幹細胞培養液抽出物5%配合。肌にたっぷりの水分を与え保護します。肌を穏やかに整えるスベリヒユエキス、水分を供給するアロエベラ葉汁などを配合、しっとりとした肌を保ちます。

### 【使用方法】

1回あたり2mm (1瓶の1/3) 程度の使用をおすすめしております。  
エアブラシ・システムを使用して吹きかけることで  
手で直接塗るよりもお肌への浸透率が格段にアップします。

## アトラクインテンシブクリーム

定価¥3,970 / 会員価格¥3,060 (11,000PV)

ヒト幹細胞培養液抽出物1%配合。  
各種アミノ酸とトレハロースを配合、  
乾燥してデリケートな肌をしっとり柔軟にととのえる  
保護クリームです。

### 【使用方法】

洗顔後、手に500円玉程度出し、顔全体に優しく塗り広げてください。  
(白く残る程度にたっぷり塗り、パックがわりにもお使いいただけます)  
全身にもお使いいただけます。日中、乾燥の気になる部位にもお使いください。



120ml



140ml



## アトラクインテンシブバリアクリームミスト

定価¥4,510／会員価格¥3,470（12,500PV）

ヒト幹細胞培養液抽出物1%配合。  
ガラクトミセス培養液、ビフィズス菌培養液、コメヌカ発酵エキスの  
3種の発酵成分が配合されたクリーミーなミストが  
肌を鎮静し豊かな保湿感を与えます。  
顔だけでなく全身にご使用いただけます。

### 【使用方法】

顔から20cmほど離れた状態で、下から上に向かって吹きかけてください。  
スキンケアの仕上げとして、また、日中の保湿用に持ち歩き  
ご使用いただくこともお勧めしております。



100g（水分を含む）／85g（乾燥）

## アトラクインテンシブピュアソープ

定価¥2,470／会員価格¥1,900（6,800PV）

ヒト幹細胞培養液抽出物1,000ppm配合。  
カモミールなどの天然成分にヒアルロン酸をプラス、  
つっぱらず、くすみのないしっとりとした肌に洗い上げます。

### 【使用方法】

泡立てネット等を使用し、硬くてきめ細かい泡を作り、  
泡に肌の汚れを吸着させるように、ポンポンとくっつけながら洗ってください。  
（朝の洗顔にお勧め）  
また、マスタークイーンクッションを洗うときにもお使いいただけます。



120ml

## アトラク トリプルアクア・ジェル

定価¥2,170／会員価格¥1,670（6,000PV）

リンゴ幹細胞培養液抽出物1%配合。  
乾燥して刺激を感じやすい肌に素早く水分を届け、肌を落ち着かせます。  
植物由来の成分を配合し、べたつかずサッパリとお使いいただけます。  
塗った瞬間から滑らかな潤いある肌へと導きます。

### 【使用方法】

洗顔後の保湿にはもちろん、肌温度を6.8°C下げってくれるので  
かゆみ・炎症など、肌を鎮静させたいときにご使用いただくのがお勧めです。



300ml

## アトラク トリプルアクア・ローション

定価¥3,970／会員価格¥3,060（11,000PV）

リンゴ幹細胞培養液抽出物1%配合。  
乾燥して刺激を感じやすい肌を保護し、鎮静効果をもたらします。  
肌のバリア強化に役立つ様々な保湿成分を配合しています。

### 【使用方法】

洗顔後の保湿にご使用いただけます。全身にもお使いいただけますので  
入浴後のボディクリームがわりにもお勧めです。

# STEMBIOME SERIES

RUBY-CELL  
FUKUOKA

セット販売価格：定価¥24,840／会員価格¥19,110（78,000PV）



120ml

## ステムバイオーム ディープポアクレンザー

定価¥5,150／会員価格¥3,960（17,500PV）

エーデルワイスカルス培養エキス 1,000ppm配合。  
6つの植物成分が刺激を与えず、肌に優しく毛穴をケアし、  
含まれるミネラルパーライトも優しく角質をケア

### 【使用方法】

洗顔ネットでキメ細かい泡を作り、やさしく洗います。

## ステムバイオーム バランシングトナー

定価¥6,570／会員価格¥5,050（22,000PV）

エーデルワイスカルス培養エキス 1,000ppm配合。  
しっとりとした保湿、肌のキメを整え  
肌にツヤを与え、保湿から輝きまでケアするバランシングトナー

### 【使用方法】

大判のコットンにたっぷり浸し、頬、あご先から耳の下、首の横から耳の横、  
鼻の横からこめかみ、あご先、鼻筋、目の上、目の下、といった感じで  
拭いていきます。

（角質も取り除いてくれるので、余ったらデコルテまで使ってあげても良い）

150ml

# STEMBIOME SERIES

定価¥24,840／会員価格¥19,110（78,000PV） ※4アイテムセットでの販売のみ

RUBY-CELL  
FUKUOKA



50ml

## STEMバイオームベルベットオーロラエッセンス

定価¥8,520／会員価格¥6,550（29,000PV）

エーデルワイスカルス培養エキス 1,000ppm配合。  
天然海藻から抽出した主原料が角質層に水分膜を形成し、  
水分供給と保湿維持し、摩擦するたびに飛び出る  
ベルベットのカプセルが水分と輝きをプレゼント！

### 【使用方法】

2プッシュ出し、指のはらを使って頬から馴染ませます。



40g

## STEMバイオームフローラファーマーミングクリーム

定価¥8,520／会員価格¥6,550（29,000PV）

エーデルワイスカルス培養エキス 1,000ppm配合。  
配合された自然成分がしっとり保湿強化、  
肌のキメを整え、ツヤと、ハリを与えます。  
肌に活力を吹き込んで、さらにもっちりとした肌に！

### 【使用方法】

2プッシュ出し、指のはらを使って頬から馴染ませます。

## エアブラシ・デモセット

価格 ¥52,040 (160,000PV)



ルビーセル インテンシブ  
4Uセラム(1箱18本入り)

定価 ¥55,660



ルビーセル エアブラシ・システム

定価： ¥27,000



## ハンディエアブラシ・デモセット

価格 ¥52,040 (160,000PV)



ルビーセル インテンシブ  
4Uセラム(1箱18本入り)

定価 ¥55,660



ルビーセル  
ハンディエアブラシ・システム

定価： ¥27,000

## エアブラシ・デモセット

価格 ¥49,550 (130,000PV)



アトラク  
インテンシブセラム(1箱18本入り)  
定価¥32,560



ルビーセル エアブラシ・システム  
定価： ¥27,000

## ハンディエアブラシ・デモセット

価格 ¥49,550 (130,000PV)



アトラク  
インテンシブセラム(1箱18本入り)  
定価¥32,560



ルビーセル  
ハンディエアブラシ・システム  
定価： ¥27,000

# SET SERIES

RUBY-CELL  
FUKUOKA

## エージェントスタートセット

価格 ¥100,640 (400,000PV)



ルビーセル インテンシブ  
4Uクリーム  
定価 ¥27,130



ルビーセル インテンシブ  
4Uセラム(2箱36本入り)  
定価 ¥111,320

× 2箱



ルビーセル  
エアブラシ・システム  
定価： ¥27,000

# SET SERIES

RUBY-CELL  
FUKUOKA

## エージェントスタートセット (ハンディ)

価格 ¥95,000 (400,000PV)



ルビーセル インテンシブ  
4Uクリーム  
定価 ¥27,130



ルビーセル インテンシブ  
4Uセラム(2箱36本入り)  
定価 ¥111,320

× 2箱



ルビーセル  
ハンディエアブラシ・システム  
定価： ¥27,000

SET SERIES

RUBY-CELL  
FUKUOKA

# プロモーション HALF セット

価格 ¥139,100 (800,000PV)



ルビーセル インテンシブ  
4Uセラム(5箱90本入り)

定価 ¥278,300

SET SERIES

RUBY-CELL  
FUKUOKA

# プロモーションセット

価格 ¥276,340 (1,600,000PV)



ルビーセル インテンシブ  
4Uセラム(10箱180本入り)

定価 ¥556,600

SET SERIES

RUBY-CELL  
FUKUOKA

# プロモーションエアブラシセット

価格 ¥302,800 (1,600,000PV)



ルビーセル インテンシブ  
4Uセラム(10箱180本入り)

定価 ¥556,600

ルビーセル  
エアブラシ・システム  
(卓上型)

定価：¥27,000



## ビジネスセット

価格 ¥315,940 (1,600,000PV)

定価： ¥598,380



ルビーセル インテンシブ 4Uセラム (8箱144本入り)

ルビーセル インテンシブ4Uクリーム

ルビーセル インテンシブ4Uミスト

ルビーセル インテンシブ4Uシルキークレンザー

ルビーセル インテンシブ4UディープクリーンMP

ルビーセル インテンシブ4U  
バイオセルローズマスク (10枚入り)

ルビーセル インテンシブ4U  
リバイタライジングプラス アイクリーム

ルビーセル インテンシブ4U BBクリーム

ルビーセル プロテクション マイルドサンミルク

ルビーセル インテンシブ4Uグロークッション

アトラクインテンシブセラム

アトラクインテンシブクリーム

アトラクインテンシブピュアソープ

ルビーセル ピュアグリーンシャンプー

ルビーセル ピュアグリーントリートメント